FREE PRINTABLE · 4-7

Free French–English worksheets for kids 4-7: a 10-minute taste

Five real pages from Volume 1 (weeks 1 to 4): one short page a day, every instruction in French and in English (UK spelling).

Inside this sample

- How to use: 10 minutes a day, 5 days a week, with tips for the grown-up.
- My progress chart: one star per day.
- Three activity pages: the letter A, the numbers 1 and 2, and "I count".
- Last page: the full volumes and the complete 12-week programme.

Printing
A4, print at 100% / "actual size". Colour or ink-saving version.
Page numbers are those of Volume 1, so you can see where each page comes from.

Created by Bonapro with the help of AI tools, checked before publication.
Free for family and classroom use · sharing the link is welcome, reselling is not · © Bonapro

Mode d’emploi *How to use*

10 minutes, 5 jours
Une fiche par jour, du jour 1 au jour 5. Le week-end est libre (ou sert à rattraper). Arrêtez avant que l’enfant fatigue : mieux vaut 8 minutes joyeuses que 20 minutes difficiles.

10 minutes, 5 days
One page a day, from day 1 to day 5. Weekends are free (or for catching up). Stop before your child gets tired: 8 happy minutes beat 20 hard ones.

Au début de chaque semaine
Lisez la page « Semaine » : le plan des 5 jours, les mots de la semaine à dire dans les deux langues, et un conseil.

At the start of each week
Read the "Week" page: the 5-day plan, the words of the week to say in both languages, and a tip.

Le tracé des lettres
Le gros point (vert dans la version couleur) montre où commencer, les numéros donnent l’ordre des traits. Faites d’abord le geste avec le doigt sur le modèle, puis au crayon. Les lettres sont en capitales et en script (lettres d’imprimerie), pas en cursive.

Tracing letters
The big dot (green in the colour version) shows where to start, the numbers give the order of the strokes. First trace the model with a finger, then with a pencil. Letters are capitals and print (manuscript), not cursive.

L’étoile et les diplômes
Chaque fiche finie = une étoile à colorier, sur la fiche et dans le tableau de progrès (page 4). Un diplôme à la fin de la semaine 4.

Stars and certificates
Each finished page = one star to colour, on the page and on the progress chart (page 4). A certificate at the end of week 4.

Imprimer
Imprimez en « taille réelle » (100 %). Version COULEUR ou version NOIR ET BLANC économe en encre (les dessins sont alors à colorier). A4 et US Letter sont fournis.

Printing
Print at "actual size" (100%). COLOUR version or ink-saving BLACK AND WHITE version (the pictures are then ready to colour). A4 and US Letter are both included.

Astuce : réutilisable
Glissez la fiche dans une pochette plastique et utilisez un feutre effaçable : la même fiche sert plusieurs fois et pour les frères et sœurs.

Tip: reusable
Slide the page into a plastic pocket and use a whiteboard pen: the same page can be used again and again, and by brothers and sisters.

Matériel
Un crayon à papier ou un gros crayon, des crayons de couleur. C’est tout.

You will need
A pencil or a chunky pencil, and colouring pencils. That’s all.

Licence
Usage pour votre foyer ou pour une classe. Revente et partage du fichier interdits.

Licence
For use in your home or in one classroom. Reselling or sharing the file is not allowed.



Pars du gros point, suis les numéros.
Start at the big dot, follow the numbers.

Mon tableau de progrès

My progress chart

Chaque jour, colorie une étoile. À la fin de la semaine 4 : un diplôme !
Each day, colour a star. At the end of week 4: a certificate!

	Jour 1 *Day 1*	**Jour 2** *Day 2*	**Jour 3** *Day 3*	**Jour 4** *Day 4*	**Jour 5** *Day 5*	
Semaine 1 *Week 1*	☆	☆	☆	☆	☆	
Semaine 2 *Week 2*	☆	☆	☆	☆	☆	
Semaine 3 *Week 3*	☆	☆	☆	☆	☆	
Semaine 4 *Week 4*	☆	☆	☆	☆	☆	🏆

Prénom / Name : _____

La lettre A *The letter A*

Pars du gros point, suis les numéros.
Start at the big dot, follow the numbers.

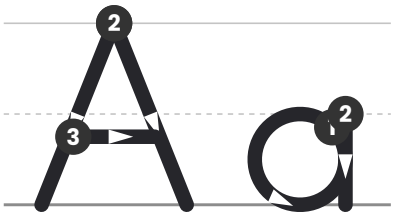

FR
A comme
avion



EN
A is for
apple



Je repasse sur les pointillés / *I trace over the dots*

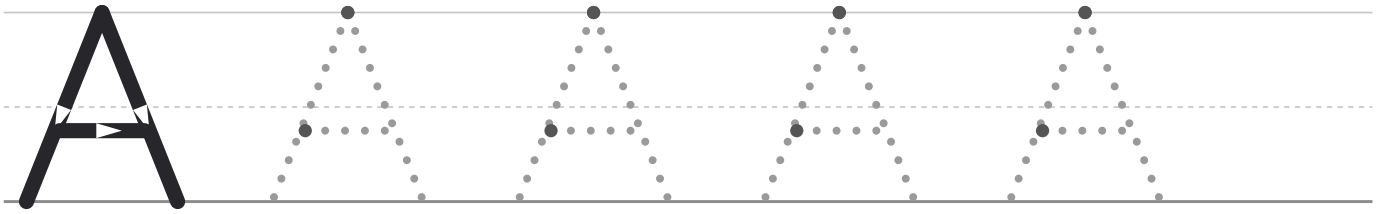

À toi, tout seul ! / *Your turn, on your own!*



La petite lettre / *The small letter*

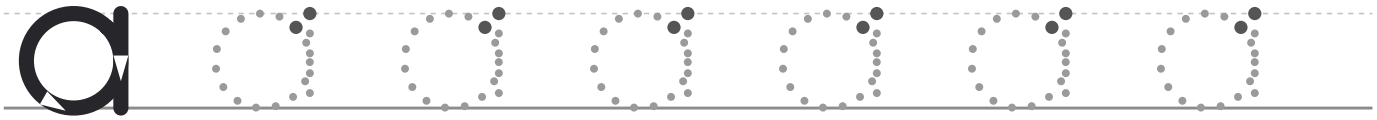

À toi, tout seul ! / *Your turn, on your own!*



J'écris les mots / *I write the words*

FR

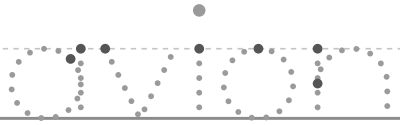

EN

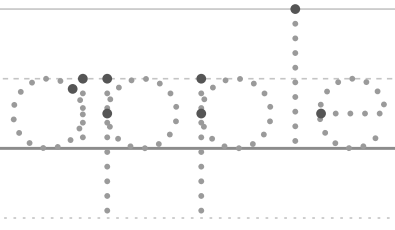

Fini ? Colorie l'étoile !
Done? Colour the star!

Prénom / Name : _____

Les nombres 1 et 2 *The numbers 1 and 2*

Pars du gros point, suis les numéros.
Start at the big dot, follow the numbers.

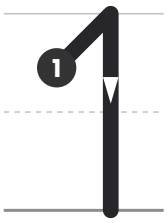

FR **un** EN *one*

Colorie 1 dessin. / *Colour 1 picture.*



J'écris le nombre / *I write the number*

1 1 1 1 1 1 1 1

J'écris les mots / *I write the words*

FR un

EN one



FR **deux** EN *two*

Colorie 2 dessins. / *Colour 2 pictures.*



J'écris le nombre / *I write the number*

2 2 2 2

J'écris les mots / *I write the words*

FR deux

EN two

Prénom / Name : _____

Je compte *I count*

Compte les dessins et entoure le bon nombre.
Count the pictures and circle the right number.

1



1 2 3 4 5

2



1 2 3 4 5

3



1 2 3 4 5

4

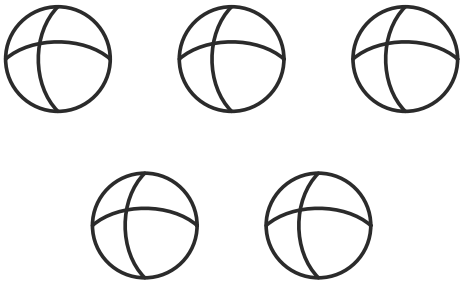

1 2 3 4 5

5



1 2 3 4 5

6



1 2 3 4 5

Fini ? Colorie l'étoile !
Done? Colour the star!

Keep going: 12 weeks of bilingual pages

Each volume = 4 weeks, 5 short pages a week, a progress chart, a certificate and an answer key. Colour + ink-saving versions, A4 + US Letter.

Volume 1: weeks 1 to 4

Letters A to H, numbers 1 to 8, first lines and patterns.

See it on Etsy ›

French-English · UK English

bonaprostudio.etsy.com/listing/4620914144

Volume 2: weeks 5 to 8

The next 4 weeks, same routine.

See it on Etsy ›

French-English · UK English

bonaprostudio.etsy.com/listing/4620915871

Volume 3: weeks 9 to 12

The last 4 weeks of the programme.

See it on Etsy ›

French-English · UK English

bonaprostudio.etsy.com/listing/4620922986

Complete programme: 12 weeks

Volumes 1 to 3 in one download.

See it on Etsy ›

French-English · UK English

bonaprostudio.etsy.com/listing/4620919479

Browse the shop: bonaprostudio.etsy.com

Created by Bonapro with the help of AI tools, checked before publication.
Free for family and classroom use · sharing the link is welcome, reselling is not · © Bonapro