FREE PRINTABLE · 4-7

Free English-Spanish worksheets for kids 4-7 / Fichas gratis inglés-español

Five real pages from Volume 1 (weeks 1 to 4), every instruction in English and in Latin American Spanish. Cinco páginas reales del volumen 1.

Inside this sample

- How to use: 10 minutes a day, 5 days a week.
- My progress chart: one star per day.
- Three activity pages from week 1.
- Last page: the full volumes and the complete 12-week program.

Printing

US Letter, print at 100% / "actual size". Color or ink-saver version.
Page numbers are those of Volume 1, so you can see where each page comes from.

Created by Bonapro with the help of AI tools, checked before publication.
Free for family and classroom use · sharing the link is welcome, reselling is not · © Bonapro

How to use *Cómo usarlo*

10 minutes, 5 days

One page a day, from day 1 to day 5. Weekends are free (or for catching up). Stop before your child gets tired: 8 happy minutes beat 20 hard ones.

10 minutos, 5 días

Una ficha al día, del día 1 al día 5. El fin de semana es libre (o para recuperar). Deténgase antes de que el niño se canse: más vale 8 minutos alegres que 20 difíciles.

At the start of each week

Read the "Week" page: the 5-day plan, the words of the week to say in both languages, and a tip.

Al empezar cada semana

Lea la página «Semana»: el plan de 5 días, las palabras de la semana para decir en los dos idiomas y un consejo.

Tracing letters

The big dot (green in the color version) shows where to start, the numbers give the order of the strokes. First trace the model with a finger, then with a pencil. Letters are capitals and print (manuscript), not cursive.

El trazo de las letras

El punto grande (verde en la versión a color) indica dónde empezar y los números dan el orden de los trazos. Primero repase el modelo con el dedo y luego con el lápiz. Las letras son mayúsculas y de imprenta, no cursivas.

Stars and certificates

Each finished page = one star to color, on the page and on the progress chart (page 4). A certificate at the end of week 4.

Estrellas y diplomas

Cada ficha terminada = una estrella para colorear, en la ficha y en la tabla de progreso (página 4). Un diploma al final de la semana 4.

Printing

Print at "actual size" (100%). COLOR version or ink-saving BLACK AND WHITE version (the pictures are then ready to color). A4 and US Letter are both included.

Imprimir

Imprima a «tamaño real» (100 %). Versión a COLOR o versión en BLANCO Y NEGRO que ahorra tinta (los dibujos quedan para colorear). Se incluyen A4 y US Letter.

Tip: reusable

Slide the page into a sheet protector and use a dry-erase marker: the same page can be used again and again, and by siblings.

Truco: reutilizable

Ponga la ficha en un protector de hojas de plástico y use un marcador borrable: la misma ficha sirve varias veces y para los hermanos.

You will need

A pencil or a chunky pencil, and colored pencils. That's all.

Material

Un lápiz (mejor grueso) y lápices de colores. Nada más.

License

For use in your home or in one classroom. Reselling or sharing the file is not allowed.

Licencia

Uso en su hogar o en una clase. Prohibido revender o compartir el archivo.

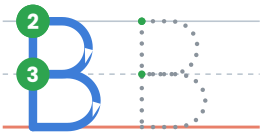

Start at the big dot, follow the numbers.
Empieza en el punto grande y sigue los números.

My progress chart

Mi tabla de progreso

Each day, color a star. At the end of week 4: a certificate!
Cada día, colorea una estrella. Al final de la semana 4: ¡un diploma!

	Day 1 *Día 1*	**Day 2** *Día 2*	**Day 3** *Día 3*	**Day 4** *Día 4*	**Day 5** *Día 5*	
Week 1 *Semana 1*	☆	☆	☆	☆	☆	
Week 2 *Semana 2*	☆	☆	☆	☆	☆	
Week 3 *Semana 3*	☆	☆	☆	☆	☆	
Week 4 *Semana 4*	☆	☆	☆	☆	☆	

Name / Nombre : _____

The letter A *La letra A*

Start at the big dot, follow the numbers.
Empieza en el punto grande y sigue los números.

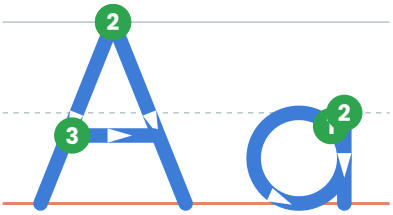

EN

A is for

apple



ES

A de

avión



I trace over the dots / *Repaso las líneas punteadas*

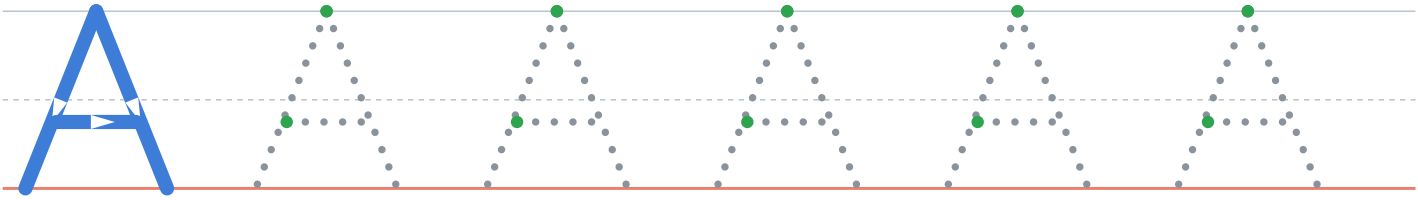

Your turn, on your own! / *¡Ahora tú, sin ayuda!*



The small letter / *La letra minúscula*



Your turn, on your own! / *¡Ahora tú, sin ayuda!*



I write the words / *Escribo las palabras*

EN

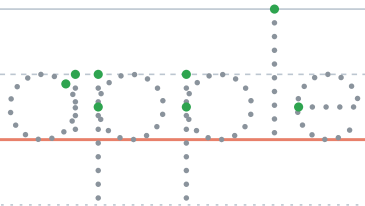

ES

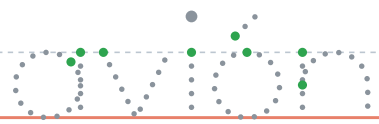

Name / Nombre : _____

The numbers 1 and 2 *Los números 1 y 2*

Start at the big dot, follow the numbers.
Empieza en el punto grande y sigue los números.

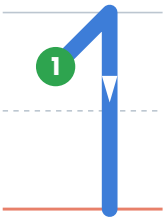

EN **one** ES *uno*

Color 1 picture. / *Colorea 1 dibujo.*



I write the number / *Escribo el número*

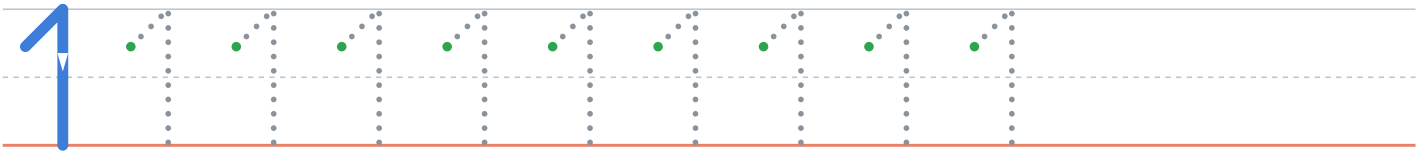

I write the words / *Escribo las palabras*

EN one

ES uno

Name / Nombre : _____

I count *Cuento*

Count the pictures and circle the right number.
Cuenta los dibujos y rodea el número correcto.

1



1 2 3 4 5

2



1 2 3 4 5

3



1 2 3 4 5

4

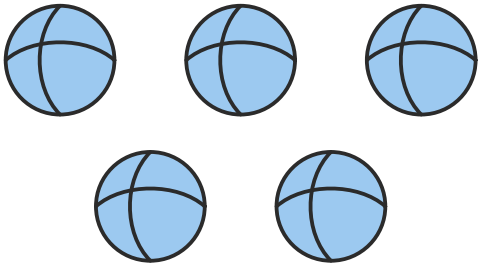

1 2 3 4 5

5



1 2 3 4 5

6



1 2 3 4 5

Done? Color the star!
¿Terminaste? ¡Colorea la estrella!

Keep going: 12 weeks of bilingual pages

Each volume = 4 weeks, 5 short pages a week, a progress chart, a certificate and an answer key. Color + ink-saver, US Letter + A4.

Volume 1: weeks 1 to 4

First letters, numbers, lines and patterns.

See it on Etsy ›

English-Spanish

bonaprostudio.etsy.com/listing/4620909701

Volume 2: weeks 5 to 8

The next 4 weeks, same routine.

See it on Etsy ›

English-Spanish

bonaprostudio.etsy.com/listing/4620921822

Volume 3: weeks 9 to 12

The last 4 weeks of the program.

See it on Etsy ›

English-Spanish

bonaprostudio.etsy.com/listing/4620923594

Complete program: 12 weeks

Volumes 1 to 3 in one download.

See it on Etsy ›

English-Spanish

bonaprostudio.etsy.com/listing/4620925464

Browse the shop: bonaprostudio.etsy.com

Created by Bonapro with the help of AI tools, checked before publication.

Free for family and classroom use · sharing the link is welcome, reselling is not · © Bonapro